



COMUNITA' MONTANA DELL'ALPAGO

Servizio Raccolta Rifiuti



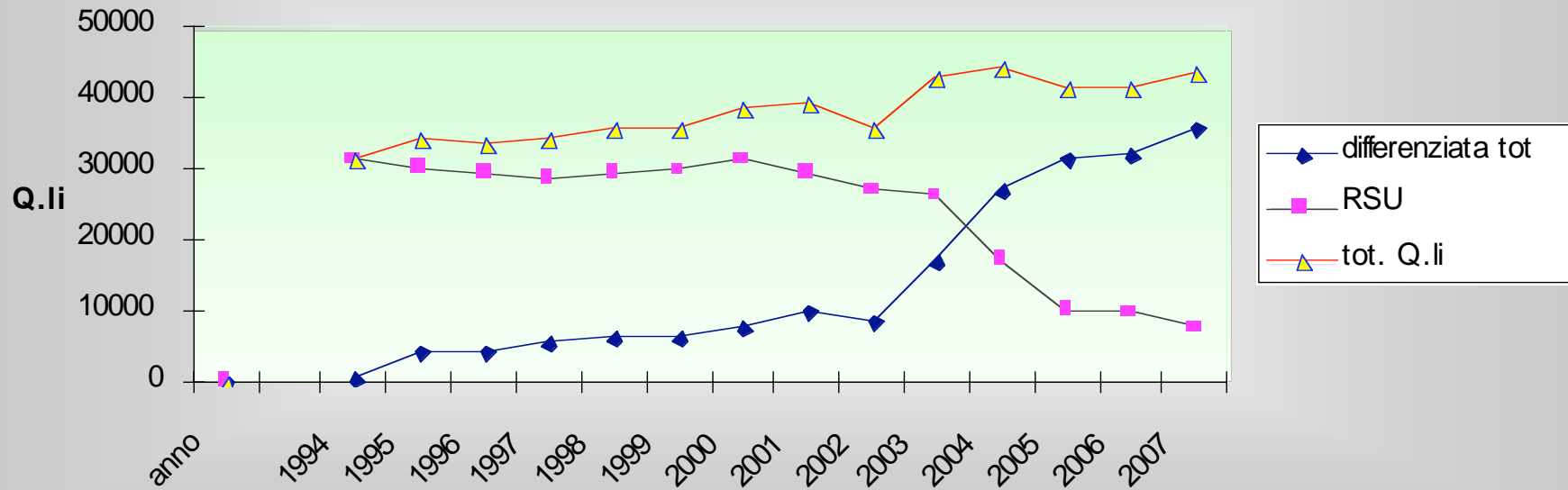
Comune di Chies d'Alpago
Comune di Farra d'Alpago
Comune di Pieve d'Alpago
Comune di Puos d'Alpago
Comune di Tambre

LUMACA

LA STORIA....

- *Anni '80* Gestione della discarica Col de le Vi
 - *1990-91* Esaurimento della discarica, gestione operazioni di travaso, trasporto e smaltimento
 - *Luglio 1991* Delega completa dei Comuni per la gestione del servizio
 - *1991-2000* Gestione del servizio in modo ordinario incrementando le frazioni della raccolta differenziata
 - *1997* Attivazione della raccolta cartoni presso le grandi utenze
 - *2001* A seguito del Decreto della Provincia conferimento rifiuti a all'impianto del Maserot
 - *2002* Attivazione raccolta dell'umido presso le grandi utenze
 - *2003* Notevole incremento dei costi di smaltimento al Maserot.
Secco non riciclabile: tonn 2612,24 pari al 67,61%
- COSA FARE?**
- *2004-2005* Attivazione raccolta differenziata spinta con il sistema del sacchetto pre-pagato (tipo Trichiana)
 - *2005-2007* Abbandono del sistema a sacchetti e introduzione delle calotte per il conferimento
Ulteriore incremento della raccolta differenziata
 - *2007* **Secco non riciclabile: tonn 768,69 pari al 17,42%**

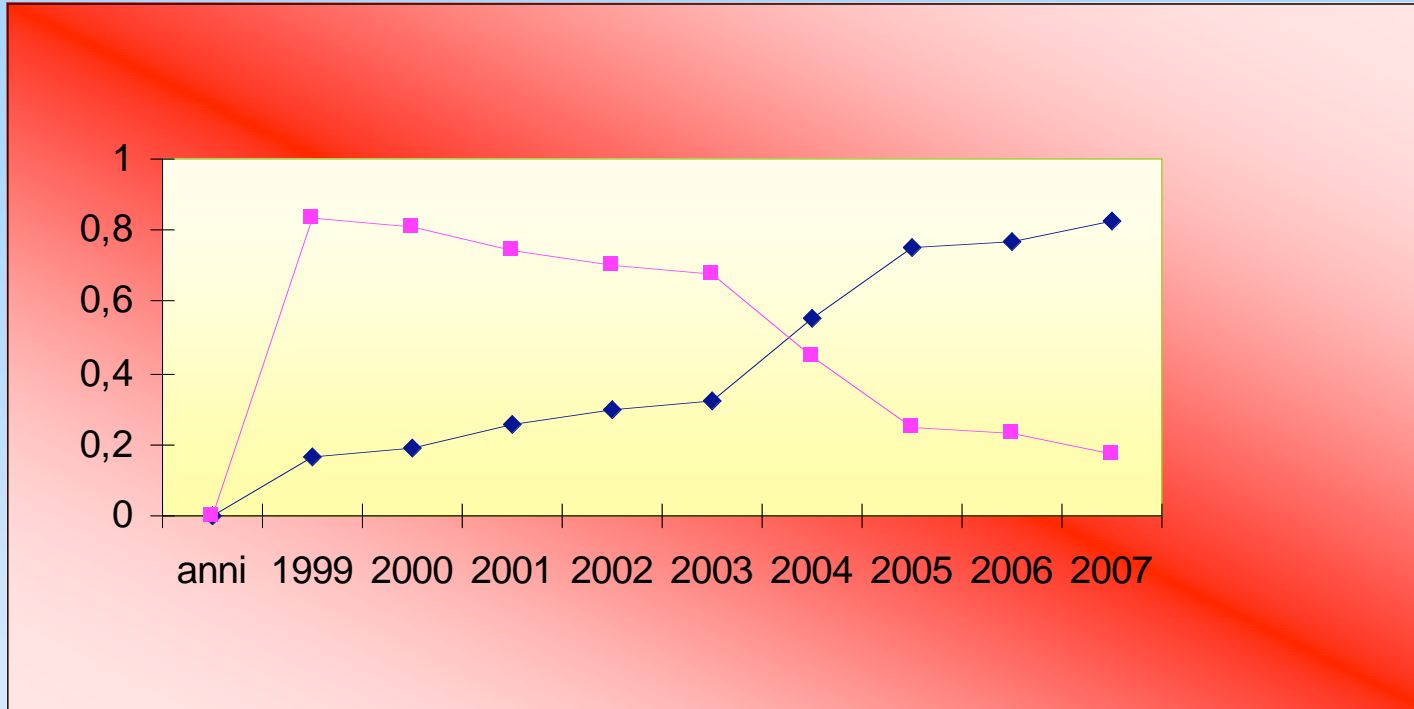
I QUANTITATIVI DELLA RACCOLTA



anno	totale Q.li	secco non ric.	differenziata tot
1994	31777,48	31422,7	354,78
1995	34495,01	30044,2	4450,81
1996	33783,12	29555,6	4227,52
1997	34078,59	28628	5450,59
1998	35480,06	29483,7	5996,36
1999	35799,11	29747,1	6052,01
2000	38927,44	31457,6	7469,84
2001	39723,61	29651,5	10072,11
2002	38537,25	27049,2	11488,05
2003	43171,59	26122,4	17049,19
2004	44374,38	17223,9	27150,48
2005	41744,81	10217,7	31527,11
2006	41765,2	9708,2	32057
2007	43541,72	7686,9	35854,82

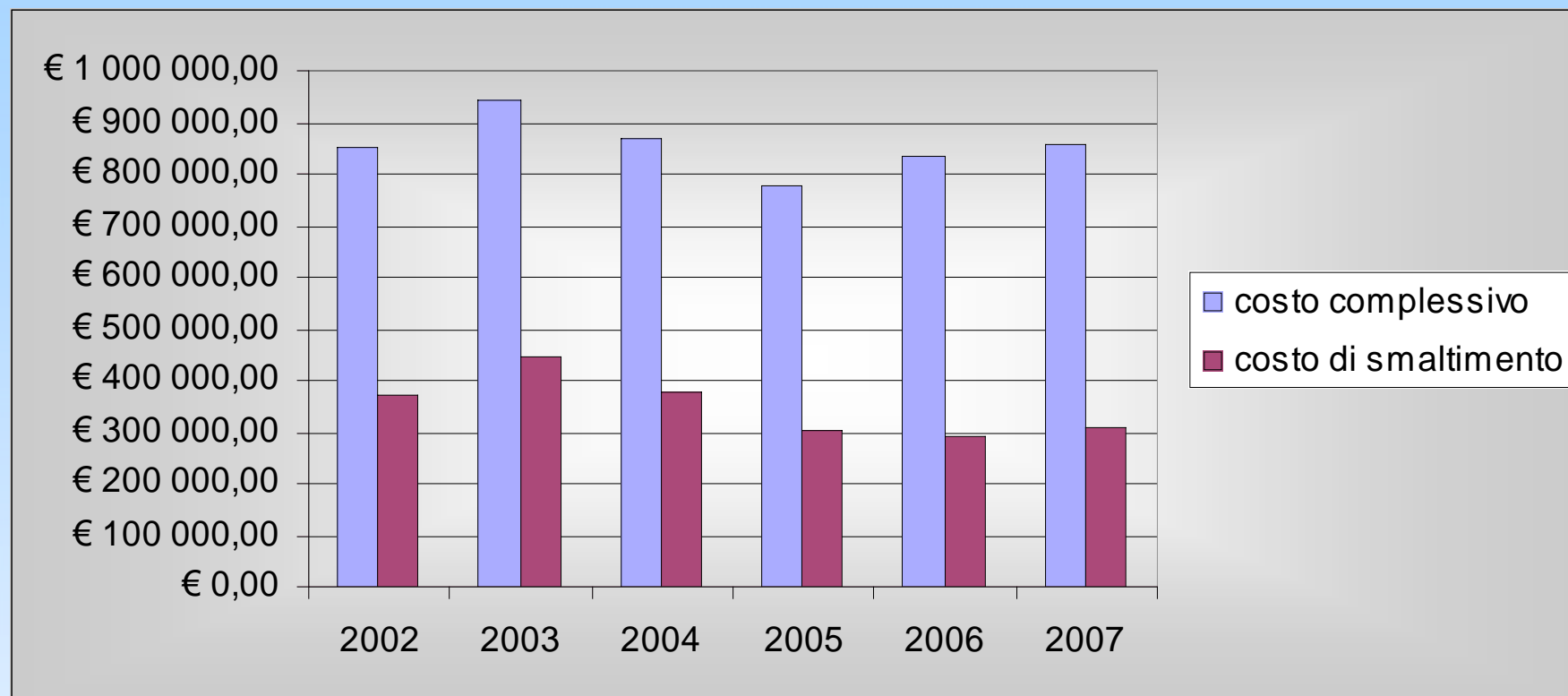


Andamento % della raccolta



anni	indifferenziata	differenziata
1999	83,09%	16,91%
2000	80,81%	19,19%
2001	74,63%	25,36%
2002	70,19%	29,81%
2003	67,61%	32,39%
2004	44,87%	55,13%
2005	24,48%	75,52%
2006	23,39%	76,61%
2007	17,42%	82,58%

I costi del servizio



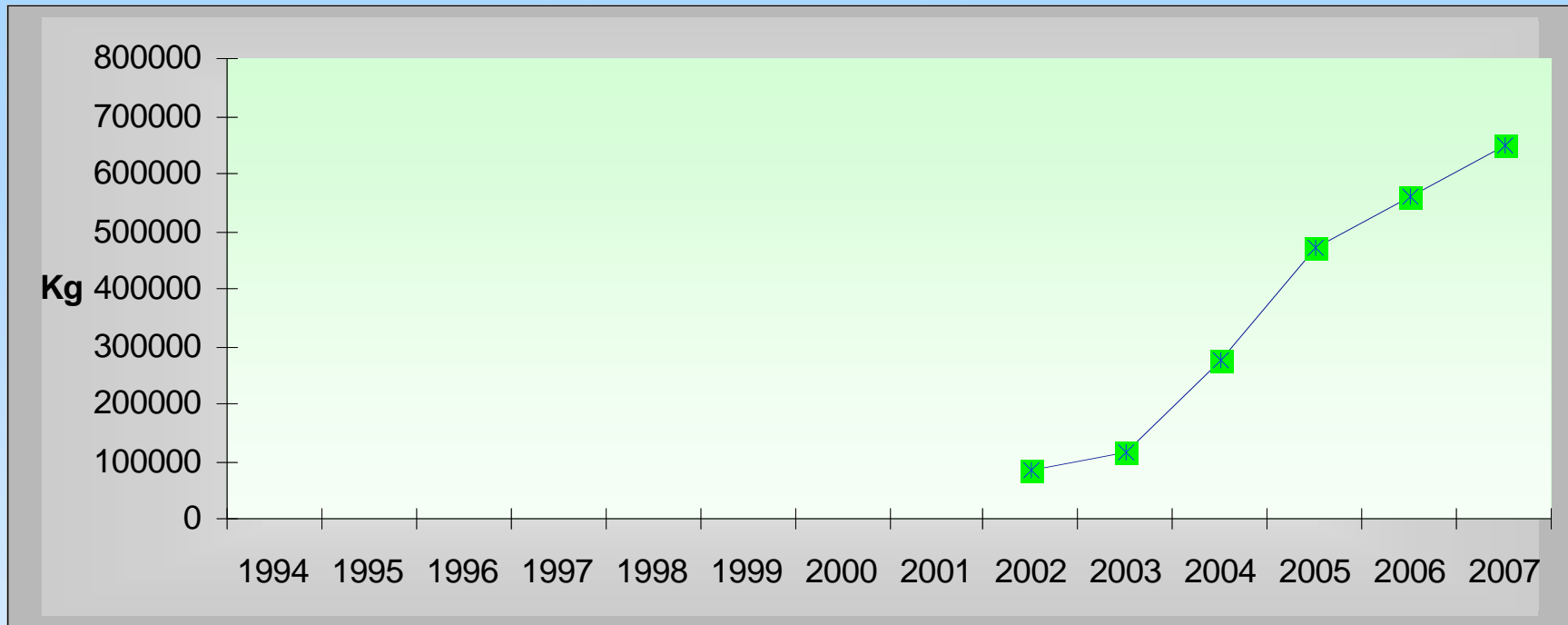
anni	costo di smaltimento	costo complessivo
2002	€ 370 440,00	853 338,34
2003	€ 446 600,00	944 784,87
2004	€ 380 000,00	869 014,99
2005	€ 301 400,00	777 406,33
2006	€ 290 082,00	833 502,00
2007	€ 308 000,00	857 000,00

PIANO FINANZIARIO - CONSUNTIVO RSU 2006

	Descrizione	Imponibile
Spese del personale	Costo personale 9 dip. + 2 A1 TD*3 mesi	301 148,62
	personale ad integrazione e per il coordinamento	0,00
	Servizio mensa	5 910,61
	Missioni del personale	0,00
	Acquisto vestiario	3 040,03
Mezzi	Acquisto beni consumo per mezzi e altro	18 928,34
	Servizio di manutenzione mezzi e altro	43 188,58
	Acquisto di carburanti e lubrificanti	63 690,69
	Assicurazioni	12 513,23
	Bolli	2 351,03
Oneri finanziari	Ammortamento monoprotettore	10 663,71
	Ammortamento scarrabile	25 627,94
	Ammortamento Mazzocchia	18 799,03
	Ammortamento attrezzatura varia.	11 712,40
	Ammortamento cassonetti	11 840,40
	Ammortamento mutui	14 360,00
	Spese per smaltimento rifiuti	263 711,44
	Servizio raccolta vetro e lattine	0,00
	Spese varie	1 790,52
	Rimborso ai comuni per collaborazioni varie	0,00
	Detrazione per contributo C.O.N.A.I. per raccolta diff.	126 174,42
	TOTALE	683 102,15
TOTALONE	Spese generali la gestione servizio	67 627,11
	acquisto attrezzature	7 000,00
	TOTALE	757 729,26
	IVA 10%	75 772,93
		833 502,19

RIPARTO				DIFFERENZA	
		PREVISIONE 2006		CONSUNTIVO 2006	
CHIES D'ALPAGO	13,42	112 722,25	13,36%	111 361,85	-1 360,40
FARRA D'ALPAGO	23,01	193 274,14	23,13%	192 792,36	-481,79
PIEVE D'ALPAGO	21,59	181 346,75	21,75%	181 279,00	-67,75
PUOS D'ALPAGO	19,84	166 647,50	19,83%	165 287,32	-1 360,18
TAMBRE	22,14	185 966,52	21,93%	182 781,66	-3 184,86
TOTALE	100	839 957,16		833 502,19	-6 454,97

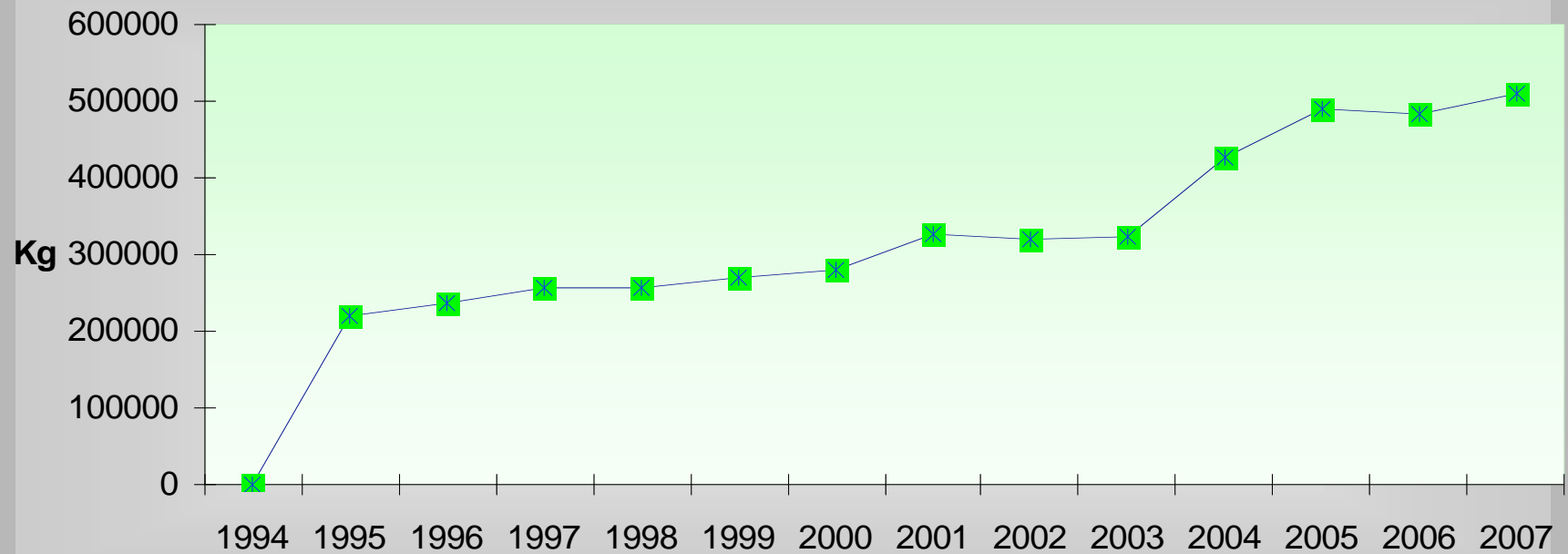
UMIDO



anno	umido
1994	
1995	
1996	
1997	
1998	
1999	
2000	
2001	
2002	84490
2003	116520
2004	276730
2005	470770
2006	560470
2007	647820



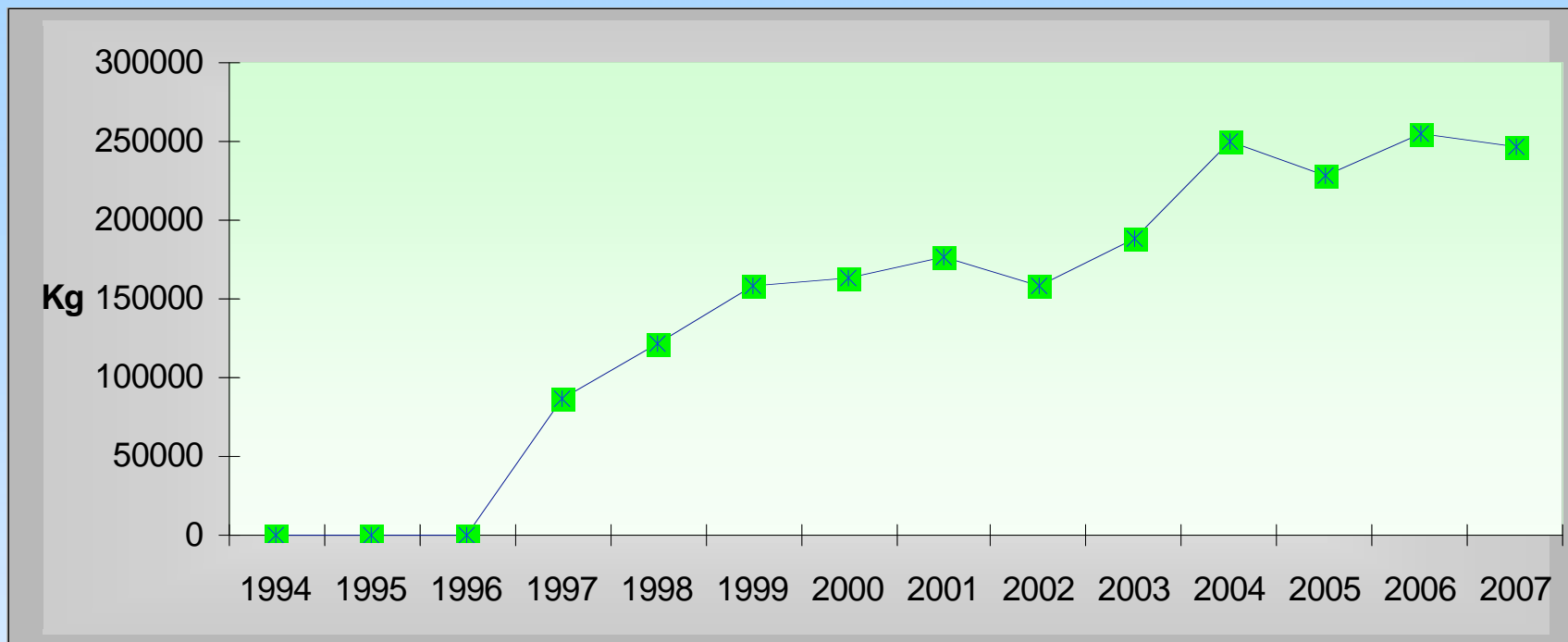
CARTA



anno	carta
1994	19288
1995	70400
1996	69400
1997	70300
1998	62080
1999	45910
2000	115298
2001	138728
2002	147300
2003	156150
2004	268590
2005	395922
2006	403770
2007	426730



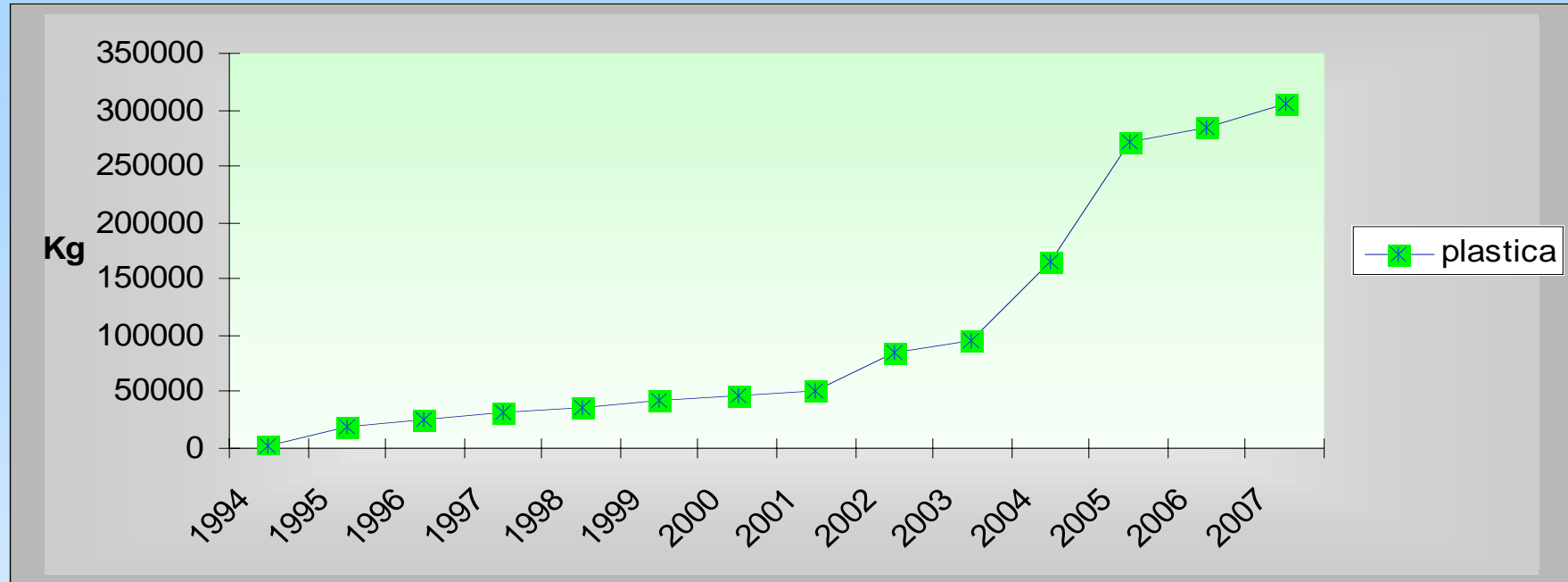
CARTONE



anno	cartone
1994	0
1995	0
1996	0
1997	86970
1998	122310
1999	158290
2000	162947
2001	176896
2002	158065
2003	189080
2004	250572
2005	228320
2006	254360
2007	246220

Servizio a domicilio
c/o grandi utenze

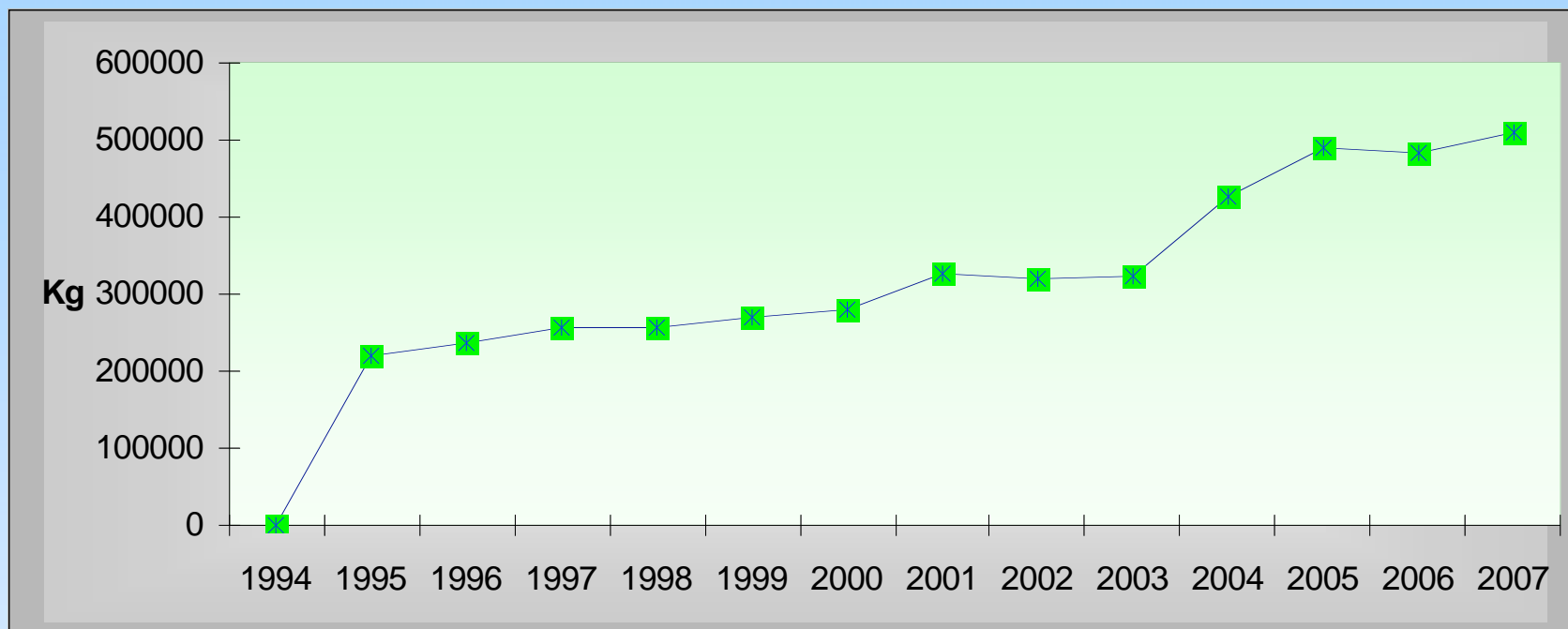
PLASTICA



anno	plastica
1994	2300
1995	19940
1996	26010
1997	32150
1998	36160
1999	41550
2000	45700
2001	51840
2002	84780
2003	96350
2004	166250
2005	271890
2006	284970
2007	305250



Vetro e lattine



anno	vetro e lattine kg
1994	0
1995	219167
1996	235042
1997	255579
1998	256474
1999	271320
2000	279942
2001	326082
2002	320630
2003	323160
2004	428140
2005	491120
2006	484700
2007	511370



La sperimentazione

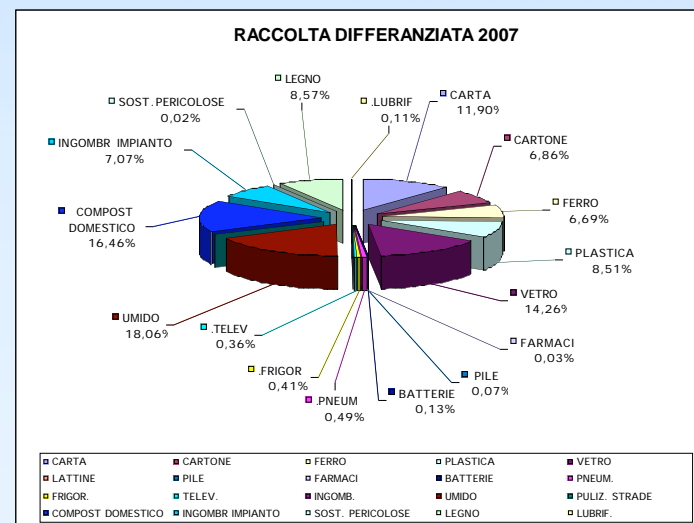
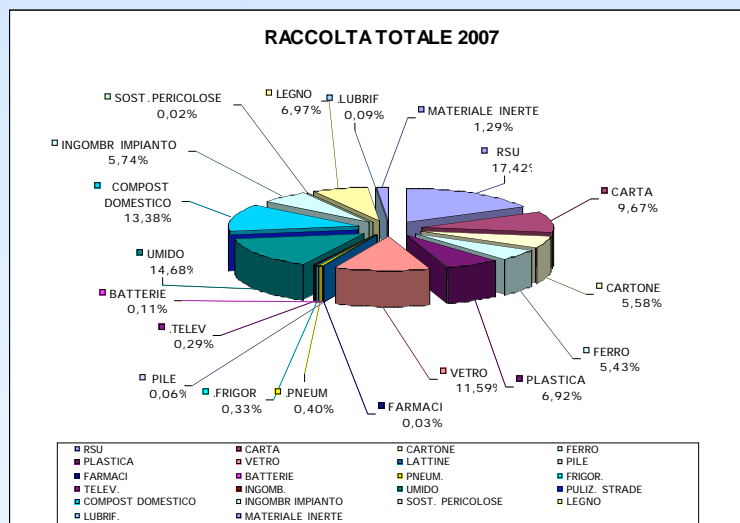


Il parco mezzi



COMUNITA' MONTANA DELL'ALPAGO
SERVIZIO RACCOLTA UNIFICATA RIFIUTI SOLIDI URBANI
RACCOLTA DIFFERENZIATA

	TOTALE RIFIUTI	RSU	CARTA	CARTONE	FERRO	PLASTICA	VETRO	LATTINE	PILE	FARMACI	BATTERIE	PNEUM.	FRIGOR.	TELEV.	INGOMB.	UMIDO	PULIZ. STRADE	COMPOST DOMESTICO	INGOMBR. IMPIANTO	SOST. PERICOLOSE	LEGNO	LUBRIF.	MATERIALE INERTE	
	q.li	kg	kg	kg	kg	kg	kg	kg	kg	kg	kg	kg	kg	kg	kg	kg	kg	kg	kg	kg	kg	kg	kg	kg
1994**	31770,48	3.142.270	19.288		13.190	2.300																		
1995	34495,01	3.004.420	70.400		135.574	19.940	217.391	1.776																
1996	33783,12	2.955.560	69.400		92.300	26.010	231.685	3.357																
1997	34078,59	2.862.800	70.300	86.970	96.550	32.150	248.876	6.703	3.135	375														
1998	35480,06	2.948.370	62.080	122.310	120.600	36.160	250.521	5.953	1.450	562														
1999	35799,11	2.974.710	45.910	158.290	87.080	41.550	264.725	6.595	840	211														
2000	38927,44	3.145.760	115.298	162.947	122.630	45.700	271.545	8.397	1.375	645	3.300	3.667	11.480											
2001	39723,61	2.965.150	138.728	176.896	147.770	51.840	316.297	9.785	1.300	400	5.810	14.125	19.200	8.280	116.780									
2002	38537,25	2.704.920	147.300	158.065	104.300	84.780	294.979	25.651	980	540	6.550	29.150	20.800	7.620	183.600	84.490								
2003	43171,59	2.612.240	156.150	189.080	114.700	96.350	323.160		340	240	6.300	26.640	25.040	9.480	331.860	116.520	25.180	283.879						
2004	44374,38	1.722.390	268.590	250.572	264.272	166.250	428.140		1.514	878	10.700	21.840	19.755	11.555	268.860	276.730		508.353,72	99.310	148	117.580		18.000	
2005	41744,81	1.021.770	395.922	228.320	249.200	271.890	491.120		591	778	6.000	11.030	15.360	7.680		470.770		565.020	258.710	680	177.590	2.050	78.000	
2006	41765,20	970.820	403.770	254.360	235.240	284.970	484.700		980	520	4.440	11.660	12.525	6.435		560.470		590.480	210.990	460	141.280	2.420		
2007	43541,72	768.690	426.730	246.220	239.625	305.250	511.370		2.500	1.140	4.800	17.440	14.680	12.895		647.820		590.472	253.460	720	307.560	2.800	56.880	
2008	0,00																							





COMUNITA' MONTANA DELL'ALPAGO

Servizio Raccolta Rifiuti



Comune di Chies d'Alpago
Comune di Farra d'Alpago
Comune di Pieve d'Alpago
Comune di Puos d'Alpago
Comune di Tambre

Arrivederci!